広告媒体通行量調査

平成27年3月

株式会社北海道ジェイ・アール・エージェンシー

JRタワー札幌ピラービジョンの通行者特性

通行量調査

【調査方法】通路断面を、進行方向・男女・年代（5階級）別に毎時10分間計測を2回行い、これを1時間に換算。

調査の日時		天候	最高気温	最低気温	9時	12時	15時	降水量
平日	平成26年 2月28日（金）07：00～23：00（16時間）	曇りのち雪	2.2	1.1				1mm
休日	平成26年 3月 2日（日）07：00～23：00（16時間）	晴	-0.3	-4.2				-

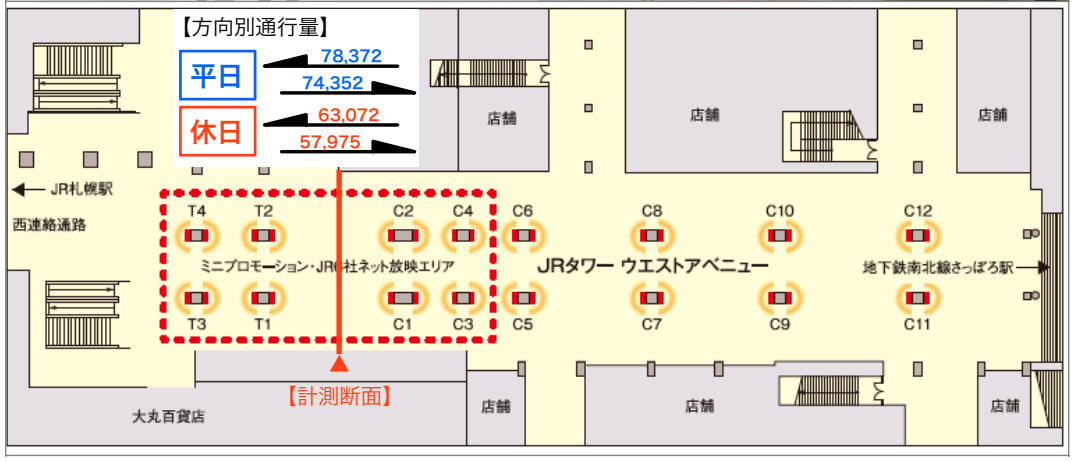

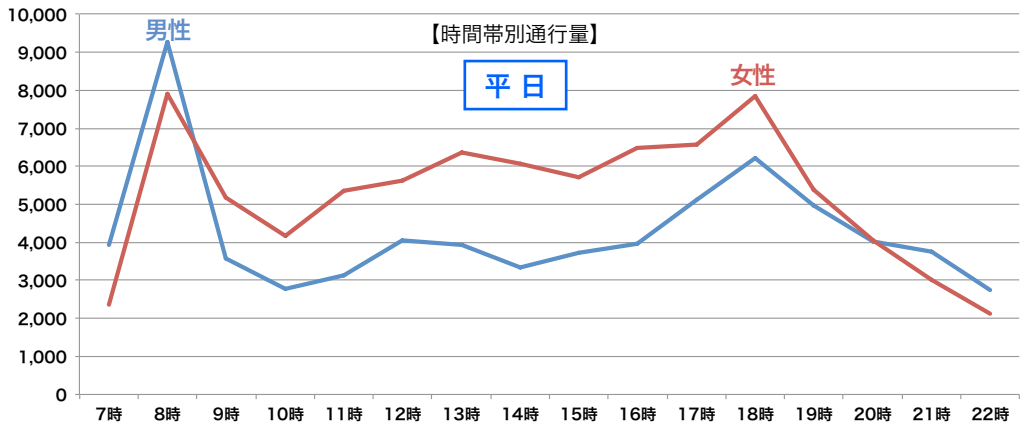

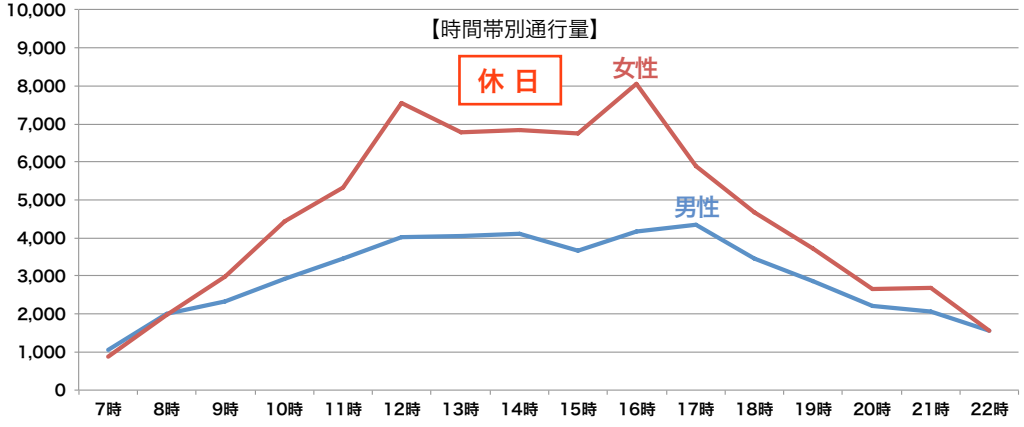

【1日あたりの通行人数と属性】

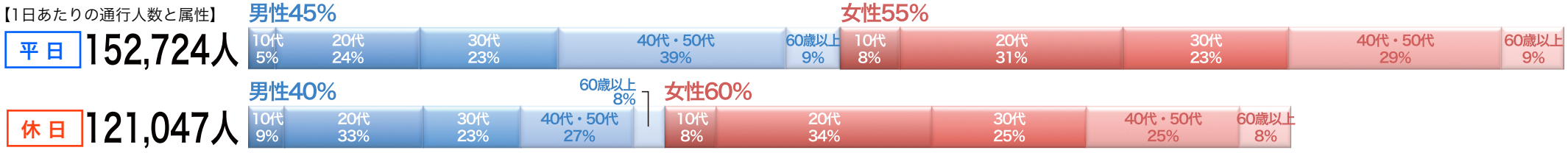

株式会社北海道ジェイ・アール・エージェンシー

JRタワー札幌ピラービジョンEAST(1F)の通行者特性

通行量調査

【調査方法】通路断面を、進行方向・男女・年代（5階級）別に毎時10分間計測を2回行い、これを1時間に換算。

調 査 の 日 時		天候	最高気温	最低気温	9時	12時	15時	降水量
平 日	平成26年 2月28日（金）07：00～23：00（16時間）	曇りのち雪	2.2	1.1				1mm
休 日	平成26年 3月 2日（日）07：00～23：00（16時間）	晴	-0.3	-4.2				-

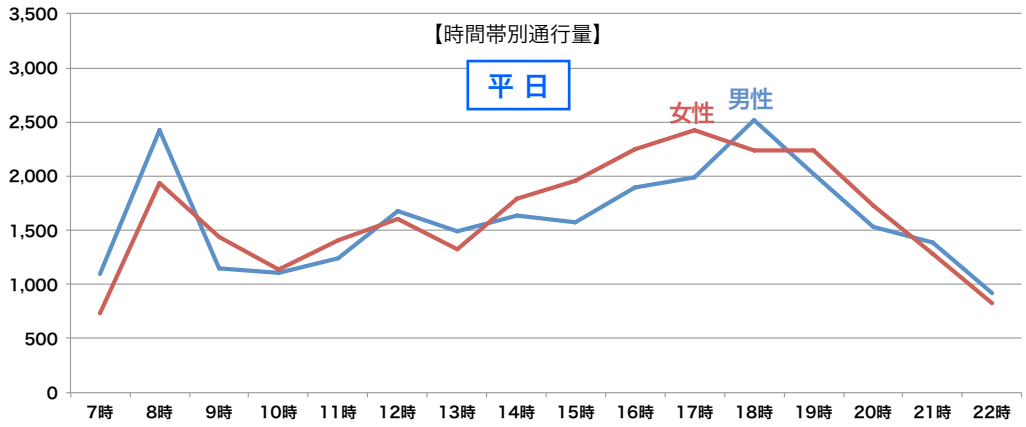

【方向別通行量】

平日 26,418 / 25,578

休日 24,348 / 20,517

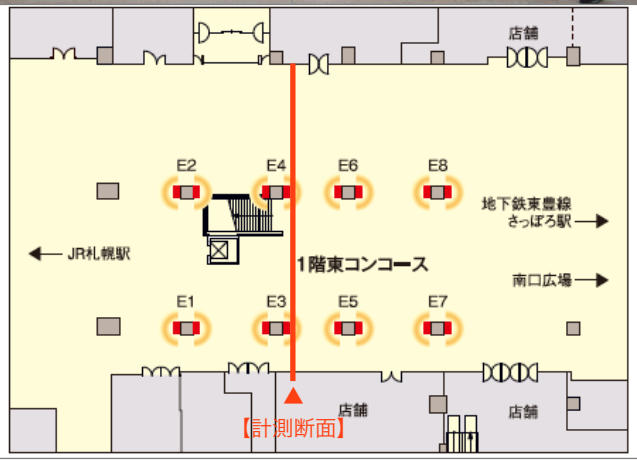

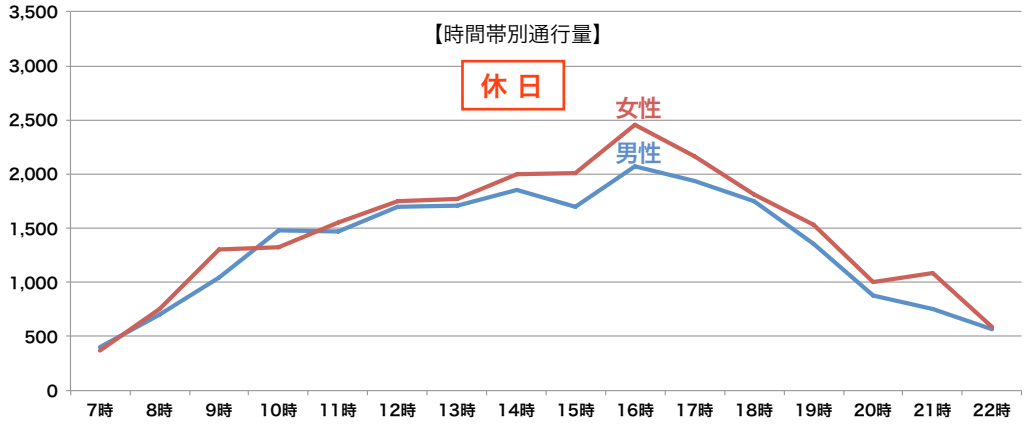

【1日あたりの通行人数と属性】

平 日 51,996人

休 日 44,865人

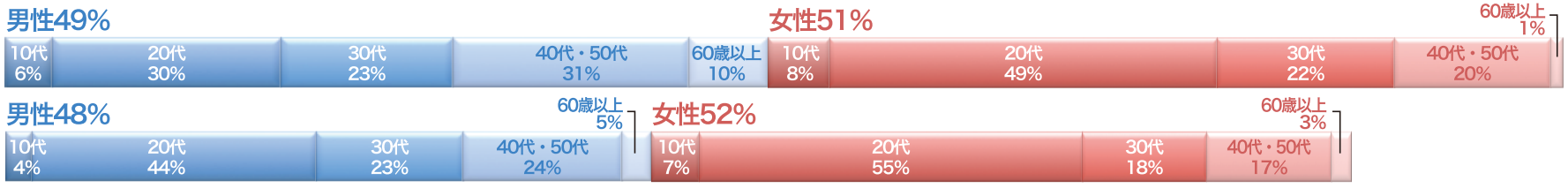

株式会社北海道ジェイ・アール・エージェンシー

JRタワー札幌ピラービジョンCROSS(B1F)の通行者特性

通行量調査

【調査方法】通路断面を、進行方向・男女・年代（5階級）別に毎時10分間計測を2回行い、これを1時間に換算。

調 査 の 日 時		天候	最高気温	最低気温	9時	12時	15時	降水量
平 日	平成26年 2月28日（金）07：00～23：00（16時間）	曇りのち雪	2.2	1.1				1mm
休 日	平成26年 3月 2日（日）07：00～23：00（16時間）	晴	-0.3	-4.2				-

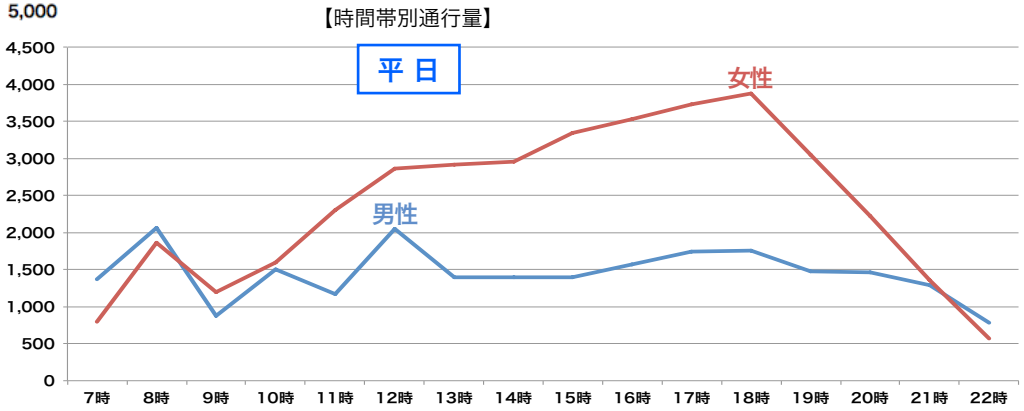

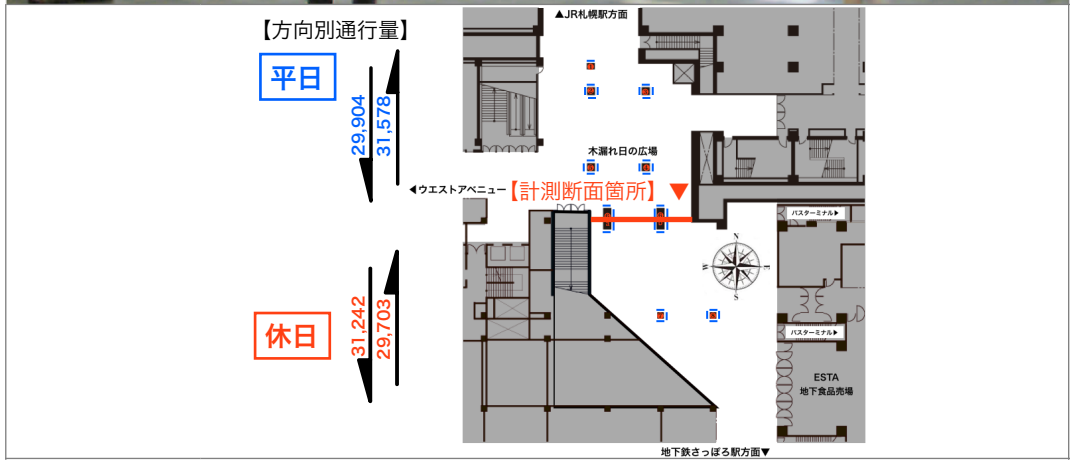

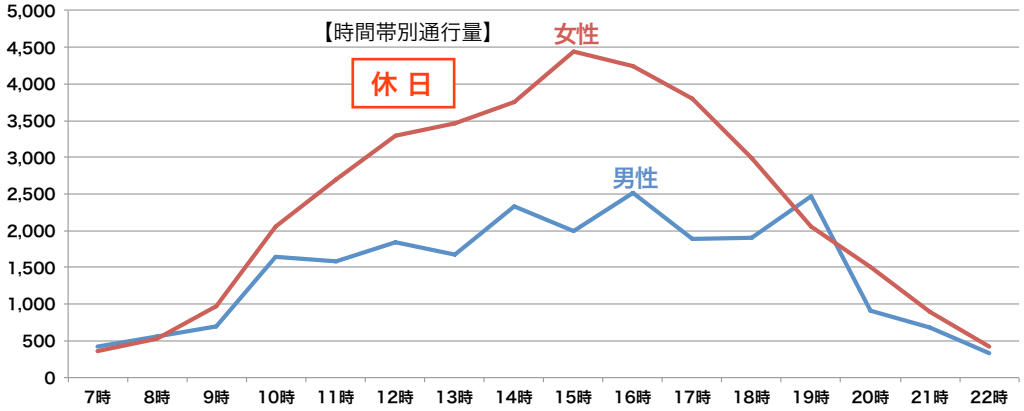

【1日あたりの通行人数と属性】

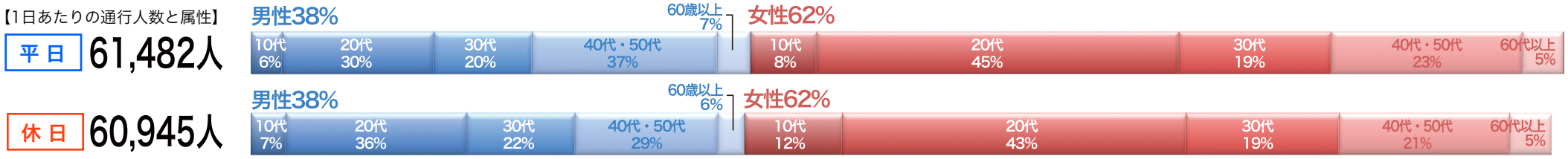

株式会社北海道ジェイ・アール・エージェンシー

JRタワー札幌エキサイトビジョン(WEST)の通行者特性

通行量調査

【調査方法】通路断面を、進行方向・男女・年代（5階級）別に毎時10分間計測を2回行い、これを1時間に換算。

調査の日時		天候	最高気温	最低気温	9時	12時	15時	降水量
平日	平成27年 3月 6日（金）07：00～23：00（16時間）	晴のち曇	4.8	-2.3				1mm
休日	平成27年 3月 8日（日）07：00～23：00（16時間）	晴のち曇	7.1	-1.0				0.5mm

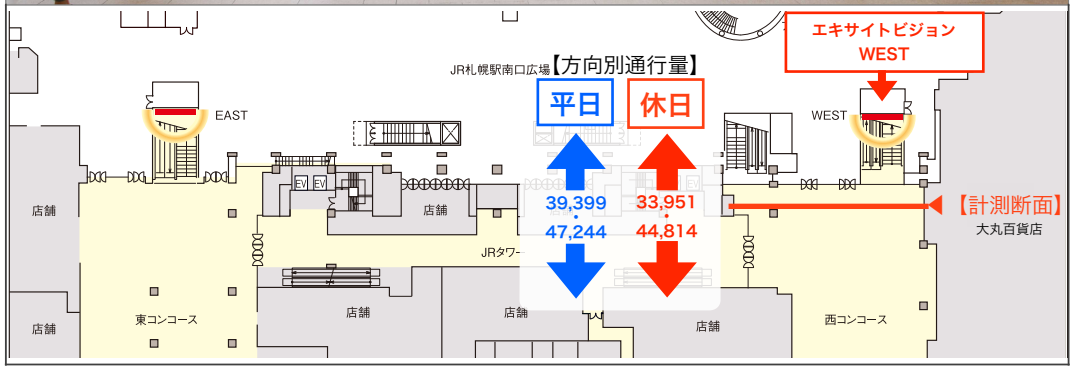

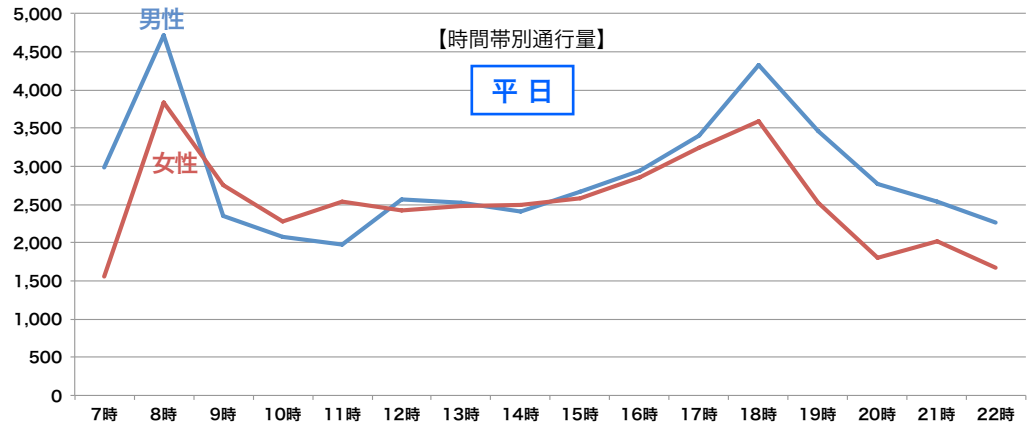

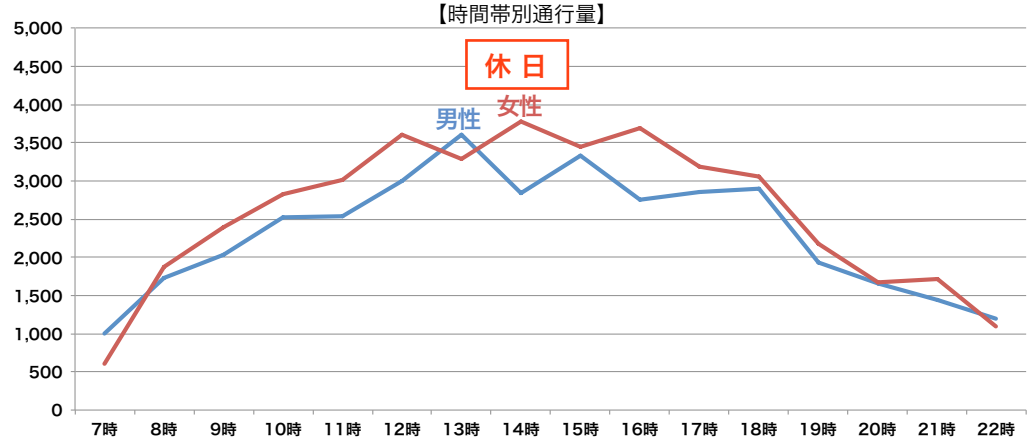

《1日の通行人数と属性》

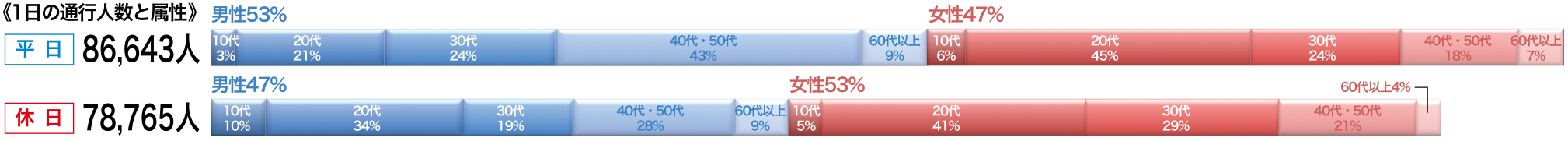

株式会社北海道ジェイ・アール・エージェンシー

JRタワー札幌エキサイトビジョン(EAST)の通行者特性

通行量調査

【調査方法】通路断面を、進行方向・男女・年代（5階級）別に毎時10分間計測を2回行い、これを1時間に換算。

調 査 の 日 時		天候	最高気温	最低気温	9時	12時	15時	降水量
平 日	平成27年 3月 6日（金）07：00～23：00（16時間）	晴のち曇	4.8	-2.3				1mm
休 日	平成27年 3月 8日（日）07：00～23：00（16時間）	晴のち曇	7.1	-1.0				0.5mm

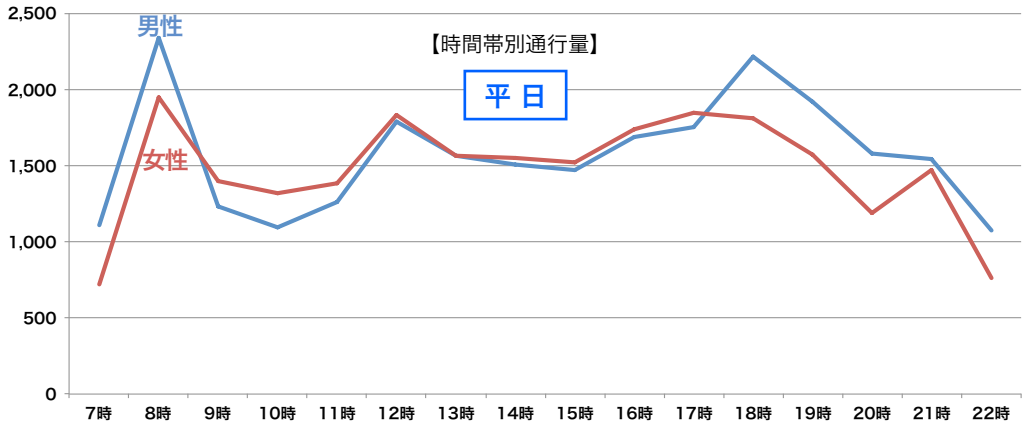

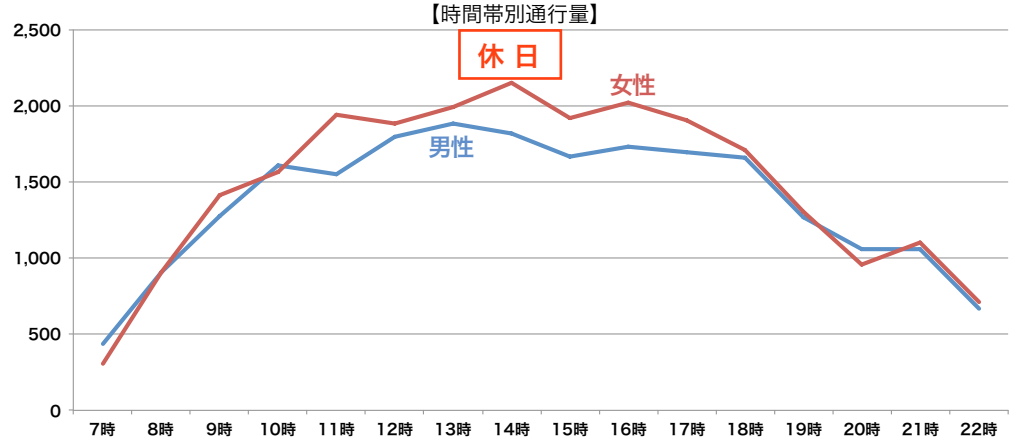

《1日の通行人数と属性》

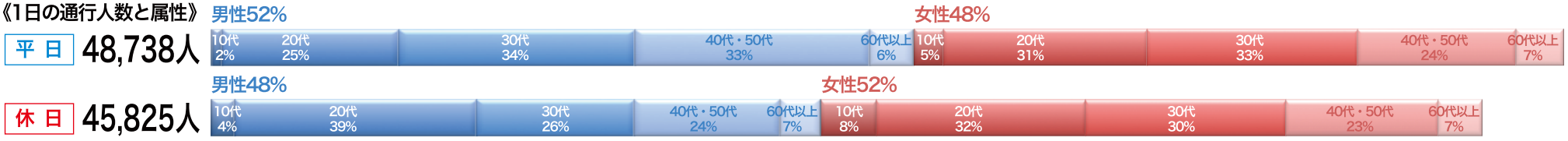

株式会社北海道ジェイ・アール・エージェンシー

JRタワー札幌エキサイトビジョン(ESTA)の通行者特性

通行量調査

【調査方法】通路断面を、進行方向・男女・年代（5階級）別に毎時10分間計測を2回行い、これを1時間に換算。

調査の日時		天候	最高気温	最低気温	9時	12時	15時	降水量
平日	平成27年 3月 6日（金）07：00～23：00（16時間）	晴のち曇	4.8	-2.3				1mm
休日	平成27年 3月 8日（日）07：00～23：00（16時間）	晴のち曇	7.1	-1.0				0.5mm

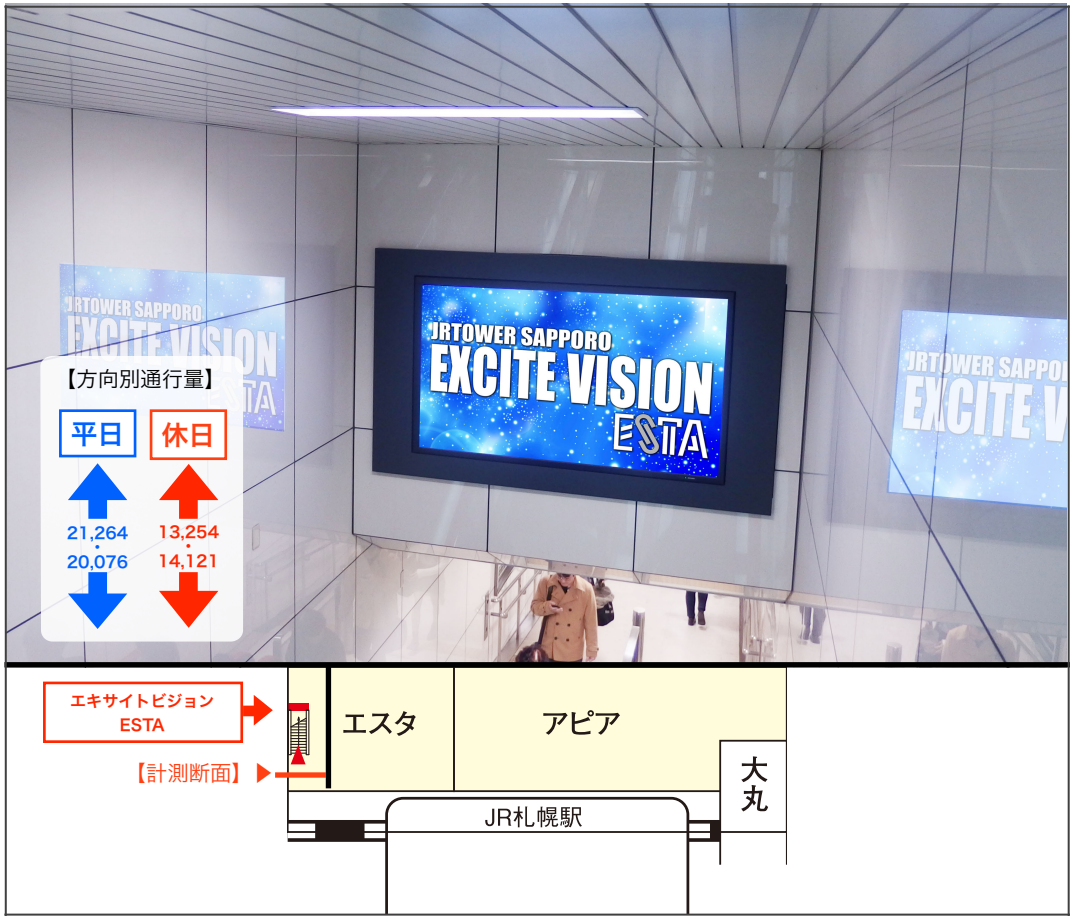

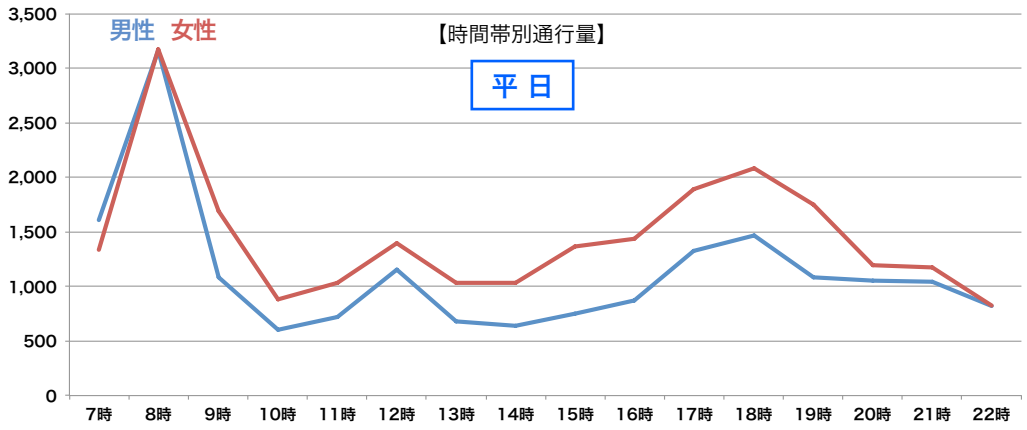

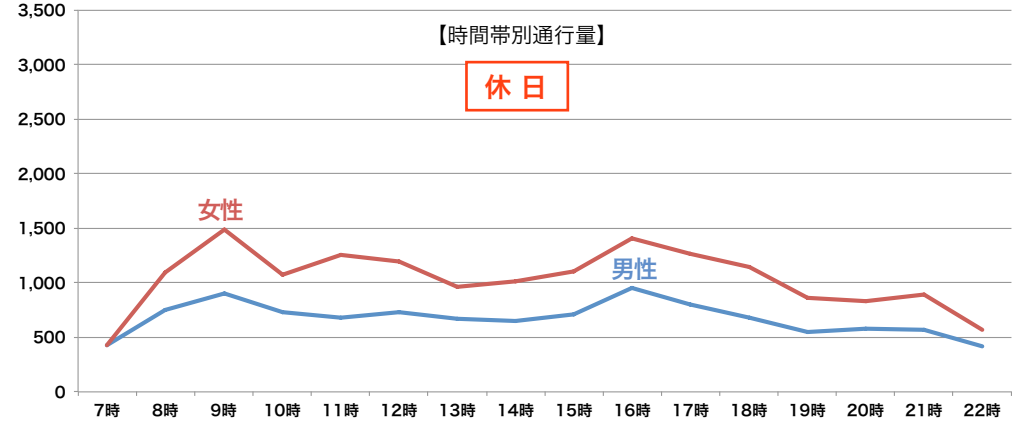

《1日の通行人数と属性》

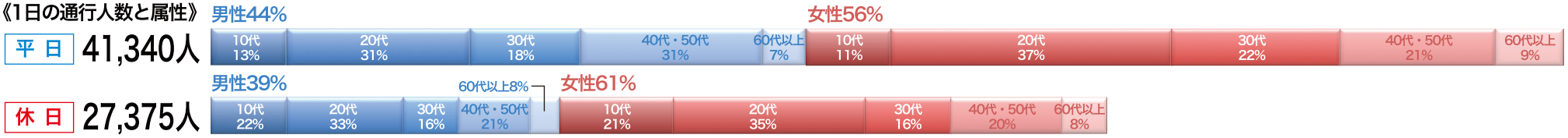

株式会社北海道ジェイ・アール・エージェンシー

JRタワーのデジタルサイネージ
通行量比較

ピラービジョン

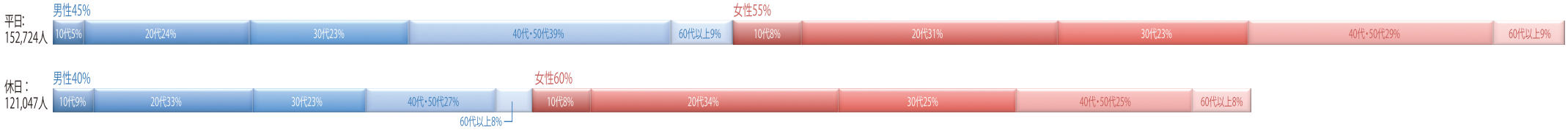

EAST

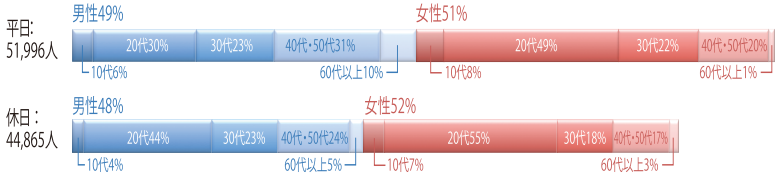

木漏れ日の広場(CROSS)



エキサイト西

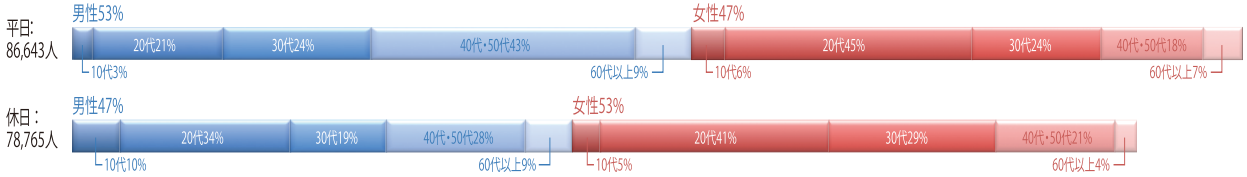

エキサイト東

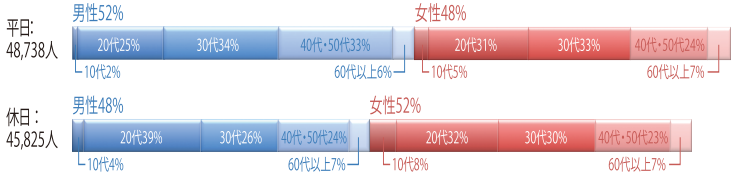

エキサイトESTA

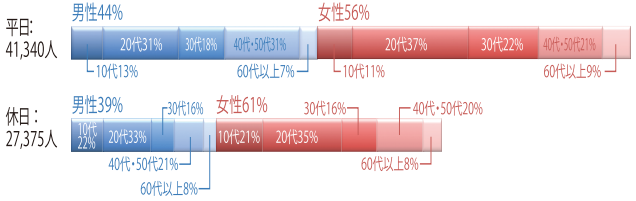

JR札幌駅（コンコース）の通行者特性

通行量調査

【調査方法】通路断面を、進行方向・男女・年代（5階級）別に毎時10分間計測を2回行い、これを1時間に換算。

調 査 の 日 時		天候	最高気温	最低気温	9時	12時	15時	降水量
平 日	平成26年 3月28日（金）07：00～23：00（16時間）	晴のち曇り	11.2	0.3				-
休 日	平成26年 3月30日（日）07：00～23：00（16時間）	雨	6.2	3				0.5mm

西コンコース北			
平日	22,128 ↓	【48,558】	↑ 26,430
休日	20,259 ↓	【41,751】	↑ 21,429

西過札付近(合計)			
平日	↓ 80,112 ↑	【168,114】	↑ 88,002 ↓
休日	↓ 71,265 ↑	【136,044】	↑ 64779 ↓

西コンコース南			
平日	↑ 57,984	【119,556】	61,572 ↓
休日	↑ 51,006	【94,293】	43,287 ↓

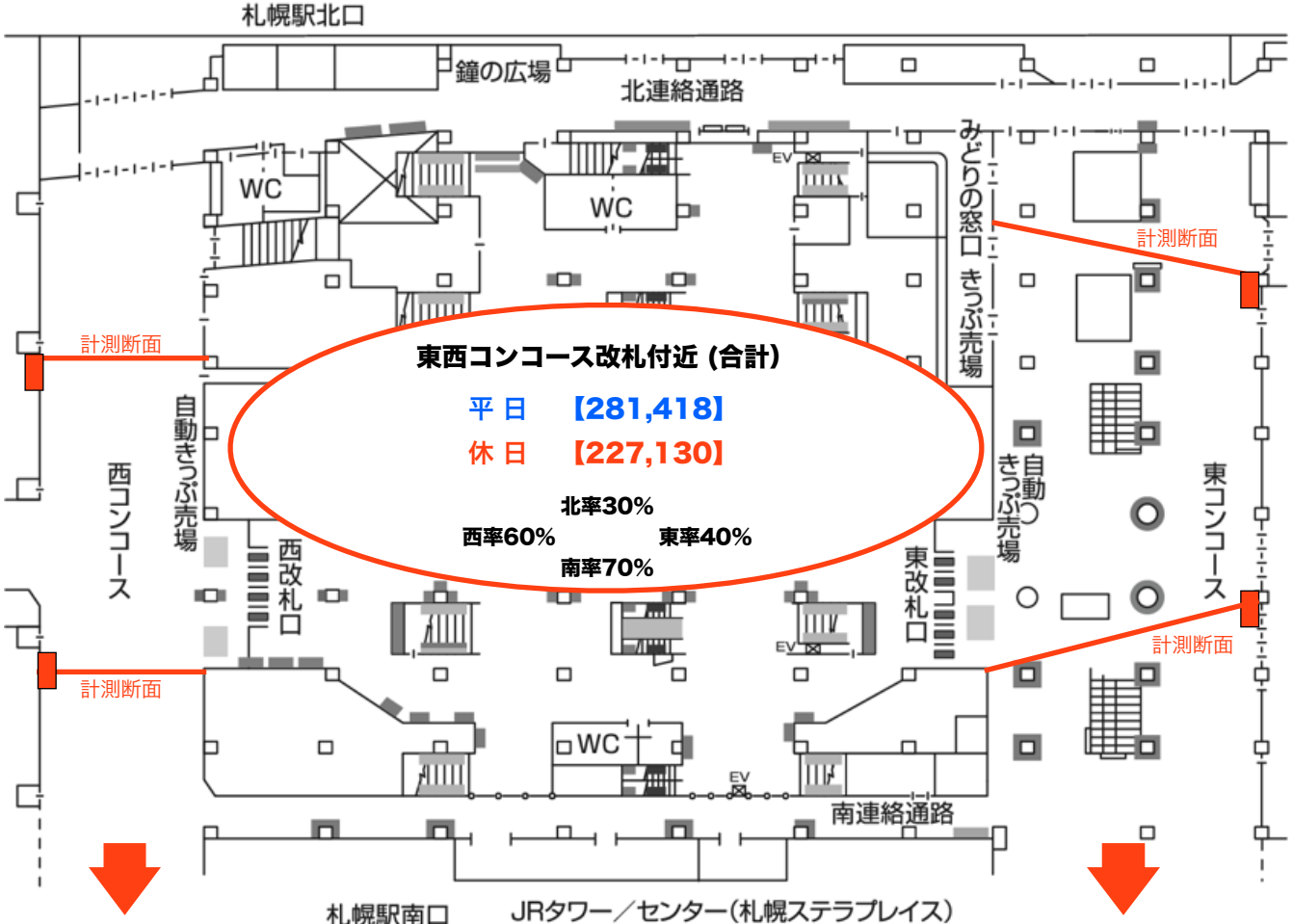

JRタワー札幌エキサイトビジョン（西）

JRタワー札幌エキサイトビジョン（東）

東コンコース北			
平日	15,648 ↓	【34,446】	↑ 18,798
休日	13,527 ↓	【29,670】	↑ 16,143

東過札付近（合計）			
平日	↓ 55,017 ↑	【113,304】	↑ 58,287 ↓
休日	↓ 44,022 ↑	【91,086】	↑ 47,064 ↓

東コンコース南			
平日	↑ 39,369	【78,858】	39,489 ↓
休日	↑ 30,495	【61,416】	30,921 ↓

株式会社北海道ジェイ・アール・エージェンシー

JR札幌駅（コンコース）の通行者特性

通行量調査

【調査方法】通路断面を、進行方向・男女・年代（5階級）別に毎時10分間計測を2回行い、これを1時間に換算。

調 査 の 日 時		天候	最高気温	最低気温	9時	12時	15時	降水量
平 日	平成26年 3月28日（金）07：00～23：00（16時間）	晴のち曇り	11.2	0.3				-
休 日	平成26年 3月30日（日）07：00～23：00（16時間）	雨	6.2	3				0.5mm

【時間帯別通行量】西コンコース北

平日 48,558（人）

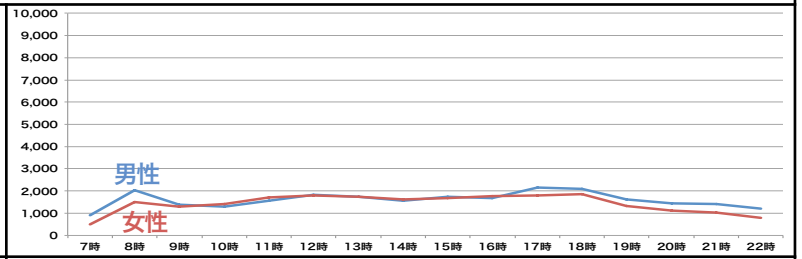

休日 41,751（人）

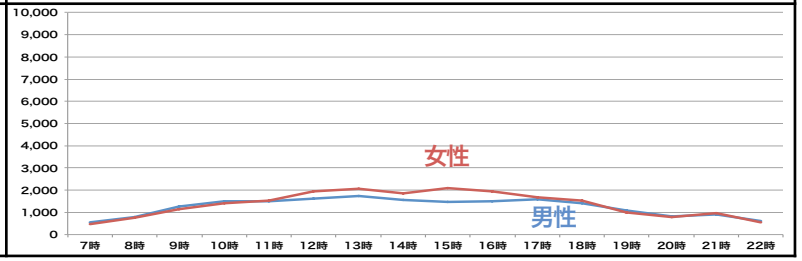

【時間帯別通行量】東コンコース北

平日 34,446（人）

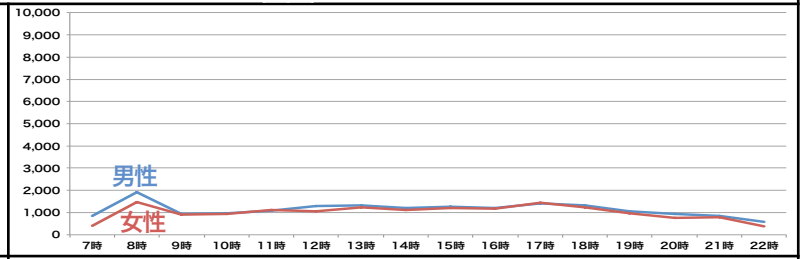

休日 29,670（人）

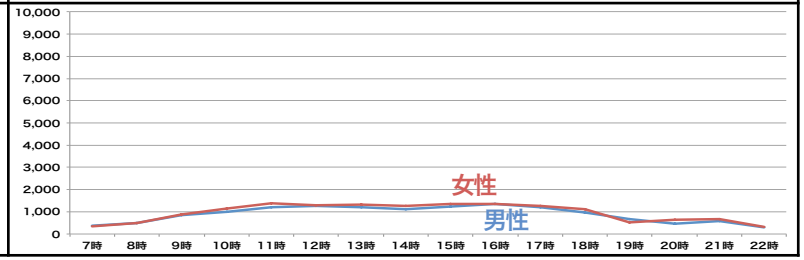

【時間帯別通行量】西コンコース南

平日 119,556（人）

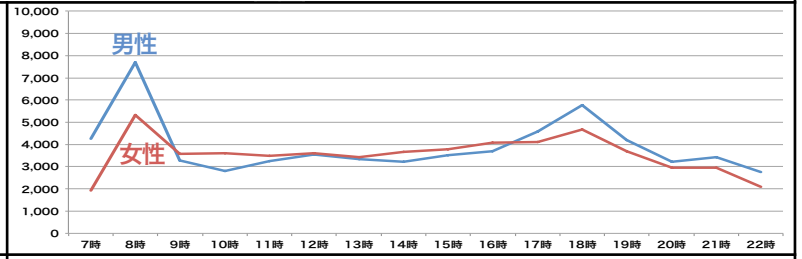

休日 94,293（人）

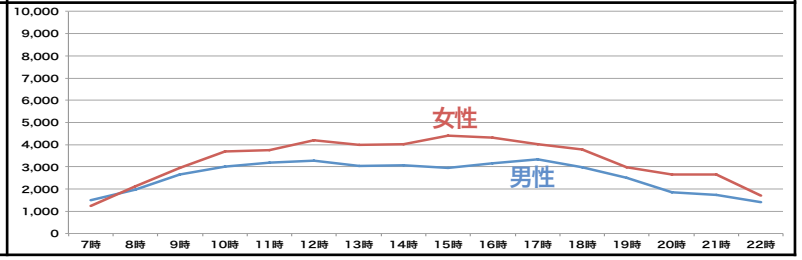

【時間帯別通行量】東コンコース南

平日 78,858（人）

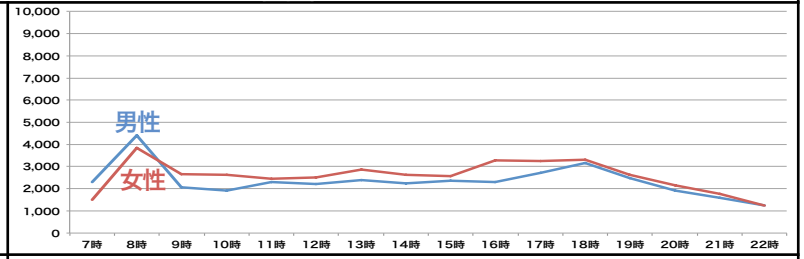

休日 61,416（人）

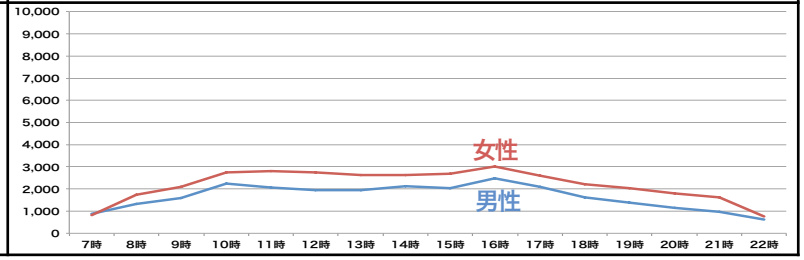

JR札幌駅（コンコース）の通行者特性

通行量調査

【調査方法】通路断面を、進行方向・男女・年代（5階級）別に毎時10分間計測を2回行い、これを1時間に換算。

調査の日時		天候	最高気温	最低気温	9時	12時	15時	降水量
平日	平成26年 3月28日（金）07：00～23：00（16時間）	晴のち曇り	11.2	0.3				-
休日	平成26年 3月30日（日）07：00～23：00（16時間）	雨	6.2	3				0.5mm

西コンコース北

《1日の通行人数と属性》

平日 48,558人

男性53%：10代 7%、20代 30%、30代 22%、40代・50代 30%、60歳以上 11%

女性47%：10代 7%、20代 30%、30代 22%、40代・50代 31%、60歳以上 10%

休日 41,751人

男性48%：10代 10%、20代 34%、30代 20%、40代・50代 25%、60歳以上 11%

女性52%：10代 13%、20代 30%、30代 19%、40代・50代 30%、60歳以上 8%

西コンコース南

《1日の通行人数と属性》

平日 119,556人

男性52%：10代 5%、20代 24%、30代 20%、40代・50代 42%、60歳以上 9%

女性48%：10代 6%、20代 43%、30代 22%、40代・50代 21%、60歳以上 8%

休日 94,293人

男性44%：10代 9%、20代 36%、30代 21%、40代・50代 23%、60歳以上 11%

女性56%：10代 13%、20代 42%、30代 19%、40代・50代 18%、60歳以上 8%

東コンコース北

《1日の通行人数と属性》

平日 34,446人

男性47%：10代 7%、20代 28%、30代 18%、40代・50代 37%、60歳以上 10%

女性53%：10代 10%、20代 34%、30代 20%、40代・50代 28%、60歳以上 8%

休日 29,670人

男性48%：10代 18%、20代 32%、30代 16%、40代・50代 25%、60歳以上 9%

女性52%：10代 18%、20代 31%、30代 16%、40代・50代 26%、60歳以上 9%

東コンコース南

《1日の通行人数と属性》

平日 78,858人

男性48%：10代 8%、20代 27%、30代 21%、40代・50代 34%、60歳以上 10%

女性52%：10代 7%、20代 26%、30代 34%、40代・50代 29%、60歳以上 4%

休日 61,416人

男性43%：10代 10%、20代 30%、30代 23%、40代・50代 28%、60歳以上 9%

女性57%：10代 9%、20代 32%、30代 32%、40代・50代 23%、60歳以上 4%